

**PENSANDO
GRANDE
PARA OS
PEQUENOS**



SEDEC
Secretaria
de Estado de
Desenvolvimento
Econômico



Governo de
**Mato
Grosso**

DIAGNÓSTICO DO CONSÓRCIO NORTE E ARAGUAIA

SEDEC/MT

Dezembro/2019

**PENSANDO
GRANDE
PARA OS
PEQUENOS**



SEDEC
Secretaria
de Estado de
Desenvolvimento
Econômico



Governo de
**Mato
Grosso**

Governo do Estado de Mato Grosso

Mauro Mendes

Governador

Secretário de Desenvolvimento Econômico

Cesar Alberto Miranda Lima dos Santos Costa

Secretário de Estado

Secretário Adjunto de Indústria, Comércio e Empreendedorismo

Celso Paulo Banazeski

Secretário Adjunto

Revisão:

Gilberto Lemes Do Nascimento

Paula Luciana da Silva

Elaboração:

Gilberto Lemes Do Nascimento

Paula Luciana da Silva

Vinicius Zanin

Manoel Augusto Lima Oliveira de Almeida

PENSANDO
GRANDE
PARA OS
PEQUENOS



SEDEC
Secretaria
de Estado de
Desenvolvimento
Econômico

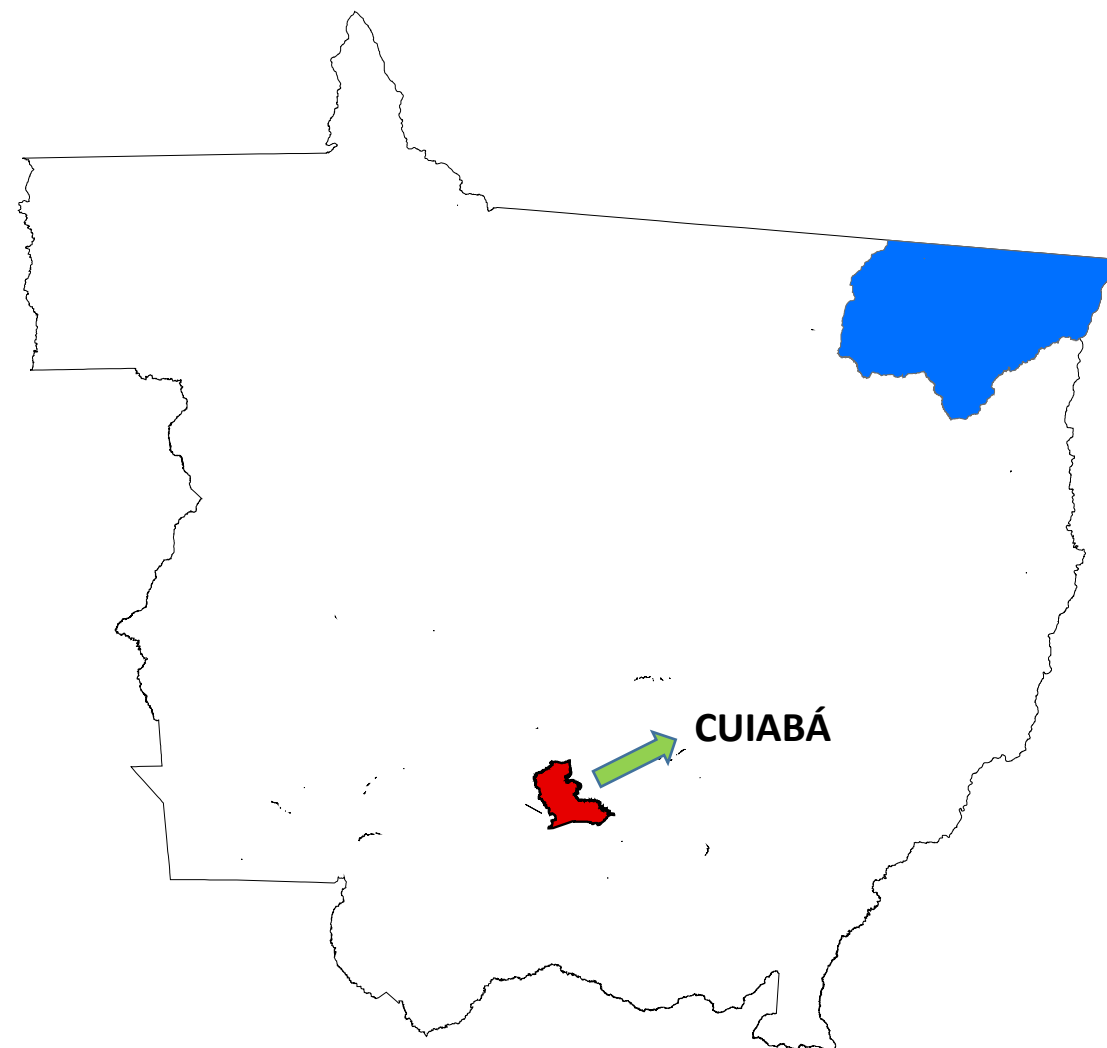


Governo de
**Mato
Grosso**

CONSÓRCIO DO NORTE ARAGUAIA

População:	86.817	2,60% de MT
PIB Total Consórcio (2017):	R\$ 1.886.388.000,00	1,49% de MT
PIB Per Capita Médio :	R\$ 21.728,33	

Fonte: IBGE - 2017



CONSÓRCIO DO NORTE ARAGUAIA

MUNICÍPIO	DISTÂNCIA ATÉ A CAPITAL (KM)
SANTA TEREZINHA	1.327,80
VILA RICA	1.273
CONFRESA	1.167,60
CANABRAVA DO NORTE	1.144,80
PORTO ALEGRE DO NORTE	1.140,80
SANTA CRUZ DO XINGU	1.028,60
SÃO JOSÉ DO XINGU	895

Fonte: Google Maps – Acessado em 20/12/2019



CONSÓRCIO NORTE ARAGUAIA: FUNDAÇÃO DOS MUNICÍPIOS

- **CANABRAVA DO NORTE -1991 - 28 ANOS**
- **CONFRESA -1991 - 28 ANOS**
- **PORTO ALEGRE DO NORTE - 1986 -33 ANOS**
- **SANTA CRUZ DO XINGU -1999 - 20 ANOS**
- **SANTA TEREZINHA -1976 - 43 ANOS**
- **SÃO JOSÉ DO XINGU - 1991 - 28 ANOS**
- **VILA RICA - 1986 - 33 ANOS**

INDICADORES ECONÔMICOS

CONSÓRCIO NORTE ARAGUAIA: PRODUTO INTERNO BRUTO A PREÇOS CORRENTES (MIL REAIS)

MUNICÍPIOS	2015	2015/2016 (Δ %)	2016	2016/2017 (Δ %)	2017
MATO GROSSO	R\$ 107.418.318,63	15,33%	R\$ 123.880.295,56	2,36%	R\$ 126.805.057,84
CONSÓRCIO NORTE ARAGUAIA	R\$ 1.532.485,00	33,02%	R\$ 2.038.516,00	-7,46%	R\$ 1.886.388,00
CONFRESA	R\$ 518.075,00	35,29%	R\$ 700.921,00	3,39%	R\$ 724.695,00
VILA RICA	R\$ 385.506,00	17,14%	R\$ 451.564,00	-6,87%	R\$ 420.551,00
SÃO JOSÉ DO XINGU	R\$ 193.217,00	54,83%	R\$ 299.158,00	-20,25%	R\$ 238.591,00
PORTO ALEGRE DO NORTE	R\$ 173.983,00	21,67%	R\$ 211.683,00	-7,43%	R\$ 195.957,00
SANTA TEREZINHA	R\$ 98.161,00	36,81%	R\$ 134.291,00	-16,74%	R\$ 111.806,00
CANABRAVA DO NORTE	R\$ 91.185,00	59,87%	R\$ 145.777,00	-23,66%	R\$ 111.293,00
SANTA CRUZ DO XINGU	R\$ 72.358,00	31,46%	R\$ 95.122,00	-12,22%	R\$ 83.495,00

Fonte: IBGE: 2017 – Acessado em 16/12/2019.

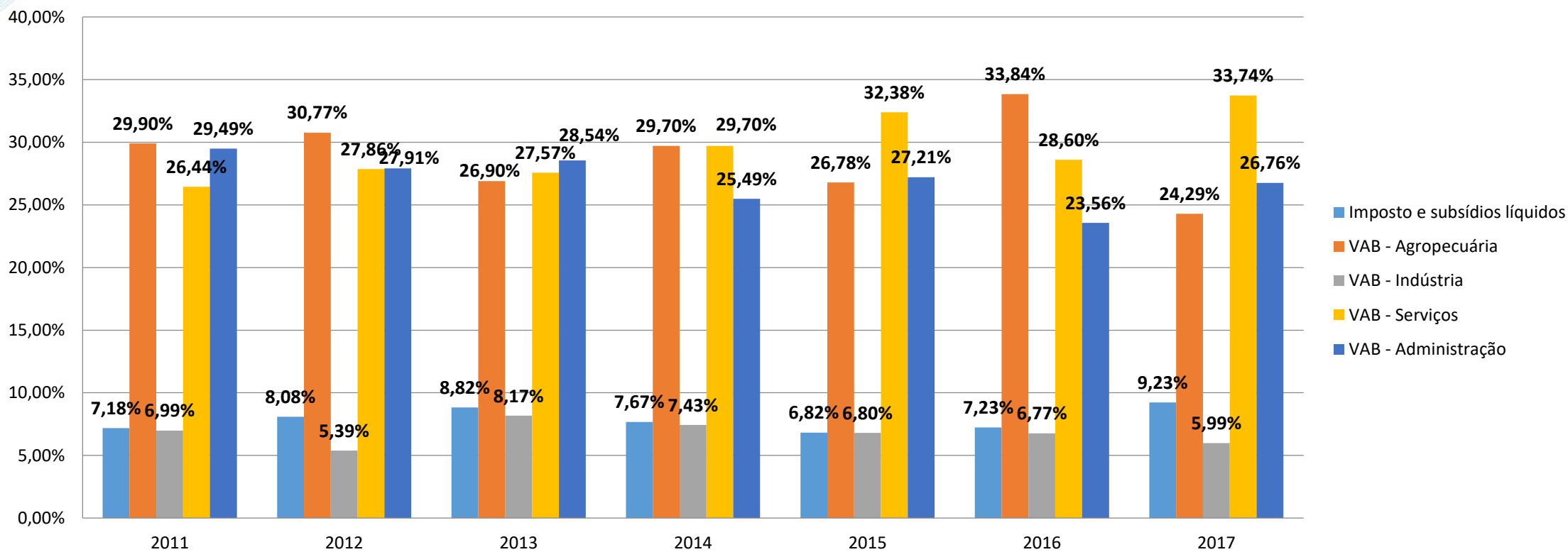
INDICADORES ECONÔMICOS

CONSÓRCIO NORTE ARAGUAIA: PIB PER CAPITA 2017	
MUNICÍPIOS	PIB PER CAPITA
MATO GROSSO	R\$ 37.914,00
CONSÓRCIO NORTE ARAGUAIA	R\$ 21.728,33
SÃO JOSÉ DO XINGU	R\$ 44.052,92
SANTA CRUZ DO XINGU	R\$ 34.487,90
CONFRESA	R\$ 24.590,00
CANABRAVA DO NORTE	R\$ 24.037,31
VILA RICA	R\$ 16.933,82
PORTO ALEGRE DO NORTE	R\$ 16.336,52
SANTA TEREZINHA	R\$ 13.890,64

Fonte: IBGE,2017 – Acessado em 16/12/2019.

INDICADORES ECONÔMICOS

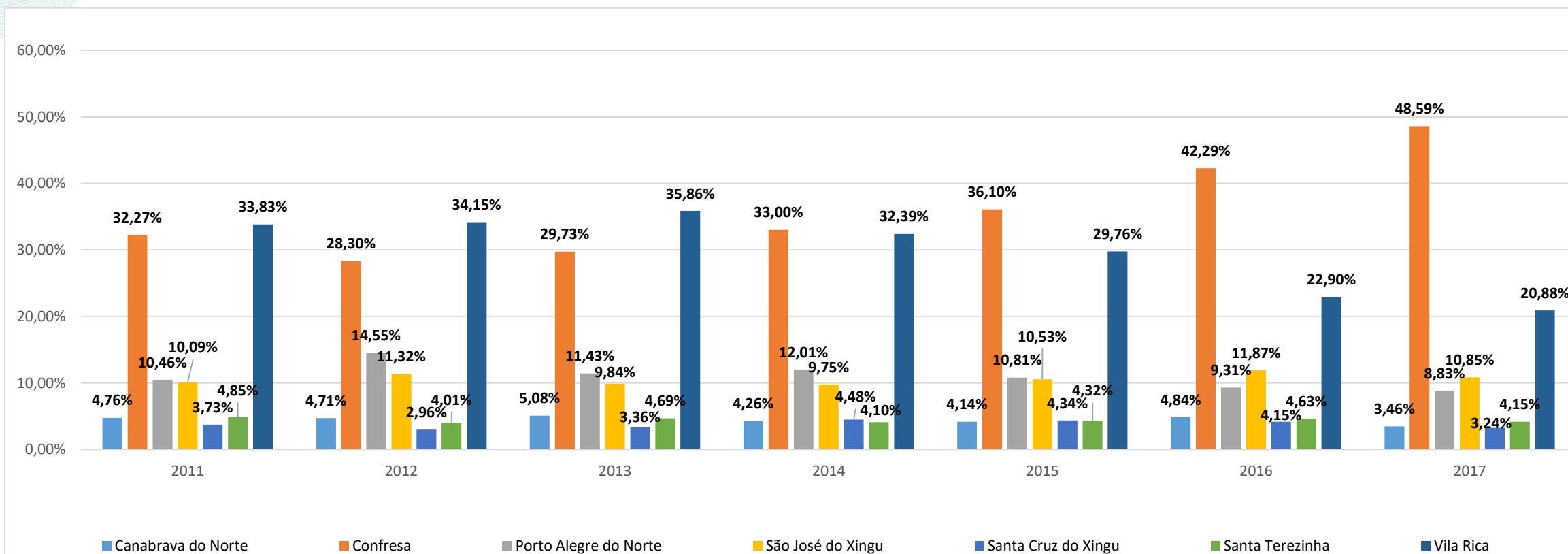
CONSÓRCIO NORTE ARAGUAIA: VAB- VALOR ADICIONADO BRUTO



Fonte: IBGE: 2017 – Acessado em 16/12/2019.

INDICADORES ECONÔMICOS

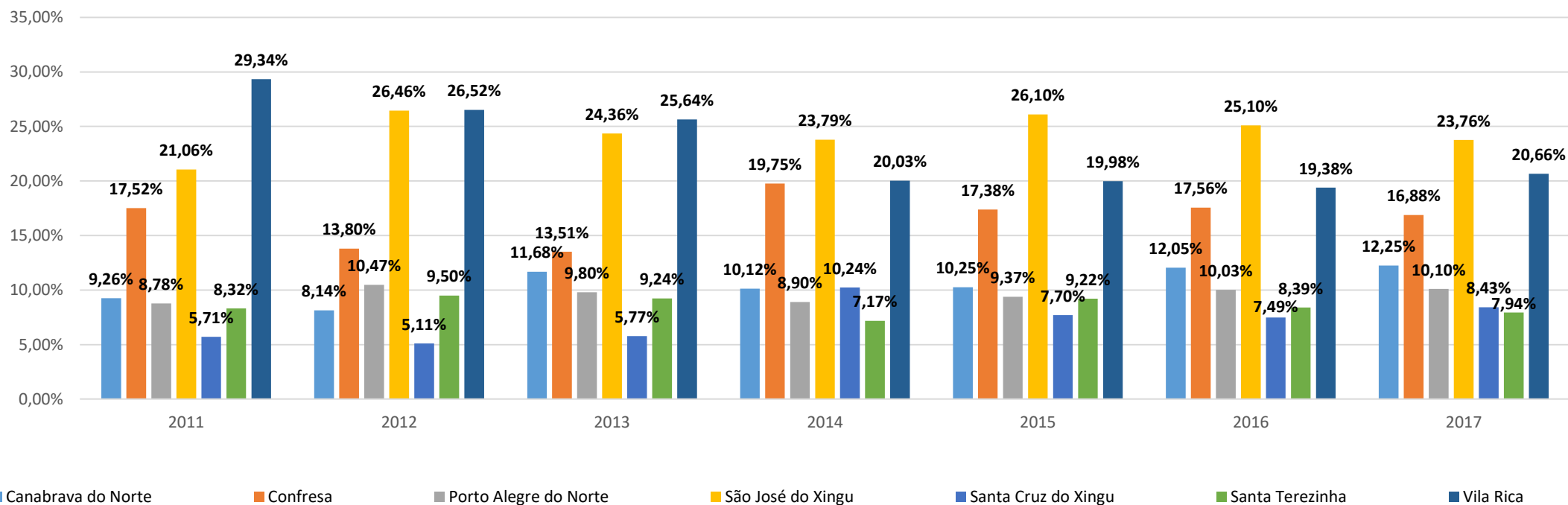
CONSÓRCIO NORTE ARAGUAIA: IMPOSTOS E SUBSÍDIOS LÍQUIDOS



Fonte: IBGE: 2017 - Acessado em 16/12/2019.

INDICADORES ECONÔMICOS

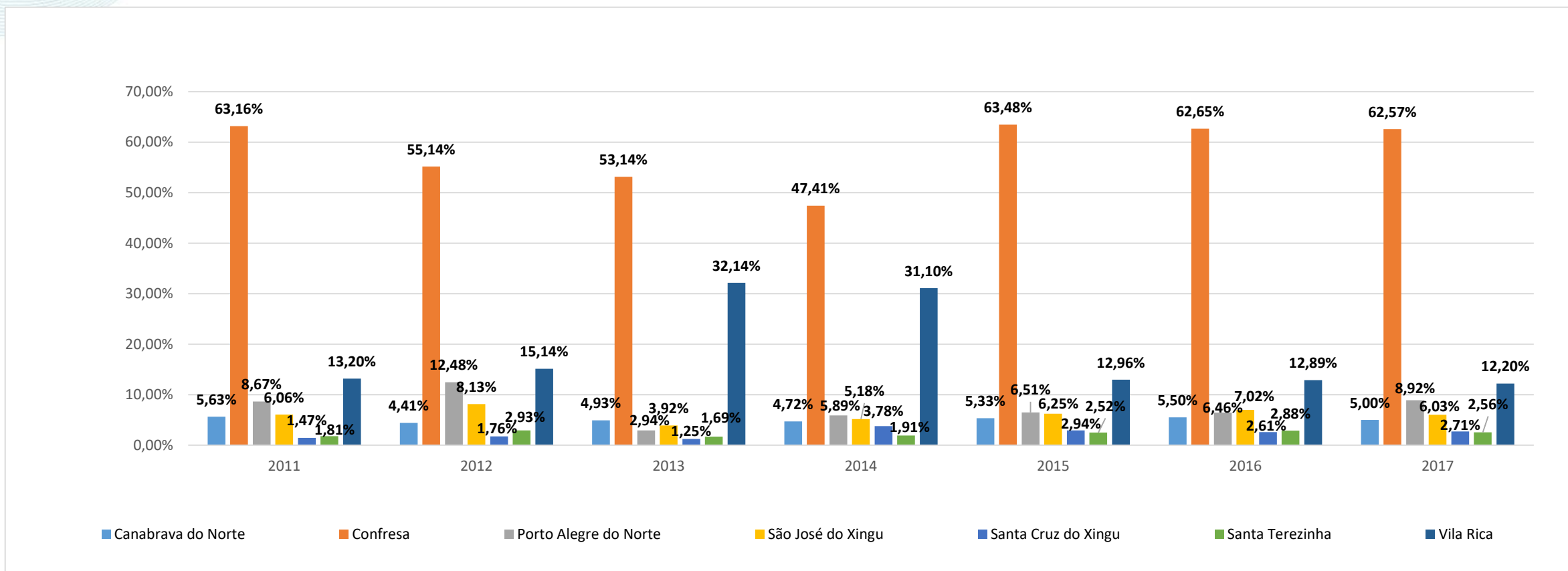
CONSÓRCIO NORTE ARAGUAIA: AGROPECUÁRIA



Fonte: IBGE: 2017 - Acessado em 16/12/2019.

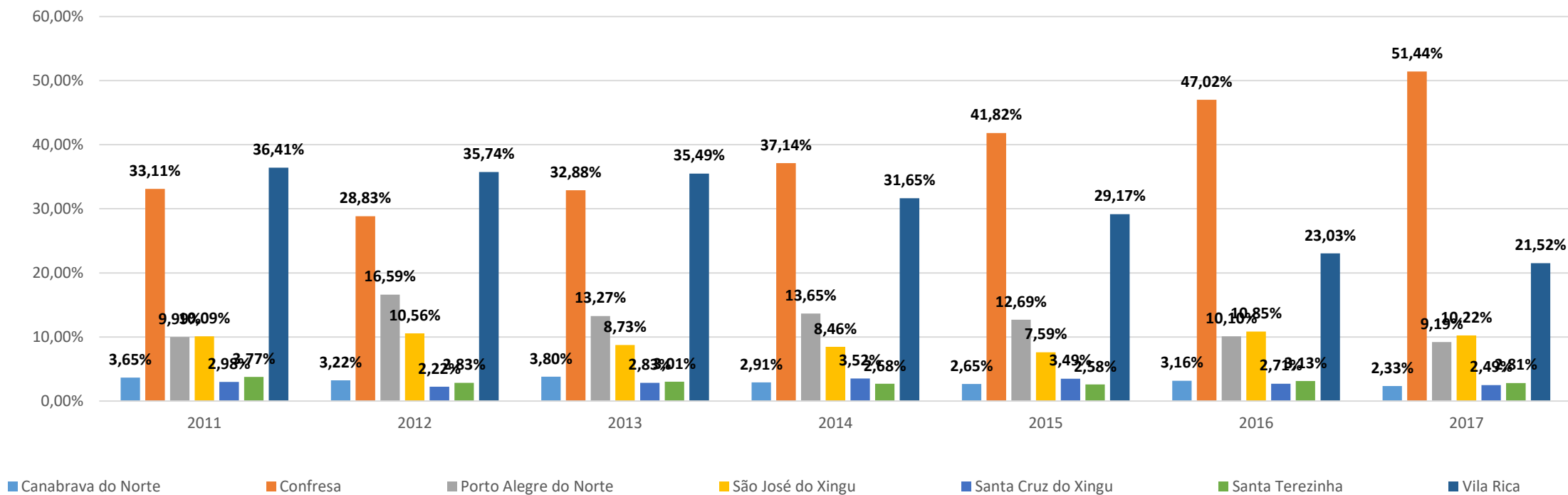
INDICADORES ECONÔMICOS

CONSÓRCIO NORTE ARAGUAIA: INDÚSTRIA



INDICADORES ECONÔMICOS

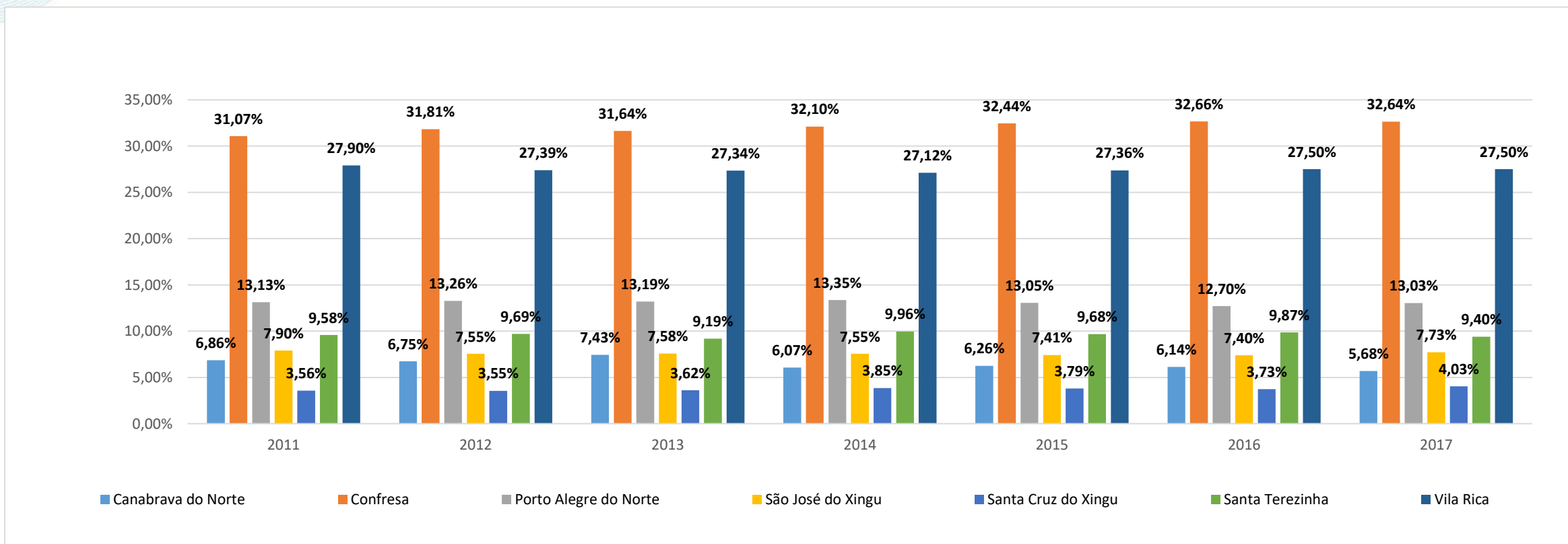
CONSÓRCIO NORTE ARAGUAIA: COMÉRCIO E SERVIÇOS



Fonte: IBGE: 2017 - Acessado em 16/12/2019.

INDICADORES ECONÔMICOS

CONSÓRCIO NORTE ARAGUAIA: ADMINISTRAÇÃO



Fonte: IBGE: 2017 - Acessado em 16/12/2019.

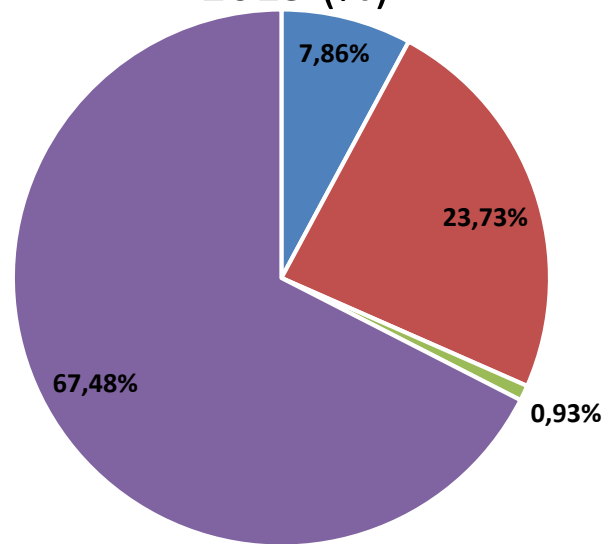
INDICADORES ECONÔMICOS

CONSÓRCIO NORTE ARAGUAIA: ARRECADAÇÃO ICMS 2018	
MUNICÍPIOS	TOTAL ARRECADADO (R\$)
CONFRESA	12.509.666,39
VILA RICA	8.049.828,59
PORTO ALEGRE DO NORTE	2.359.405,91
SÃO JOSÉ DO XINGU	2.058.289,70
CANABRAVA DO NORTE	1.666.187,64
SANTA TEREZINHA	971.204,60
SANTA CRUZ DO XINGU	743.312,73
TOTAL ARRECADADO (R\$)	28.357.895,56

Fonte: SEFAZ: 2019 – Acessado em 13/12/2019.

INDICADORES ECONÔMICOS

Consórcio Norte Araguaia: Exportações sob a ótica da SH2 em
2019 (%)

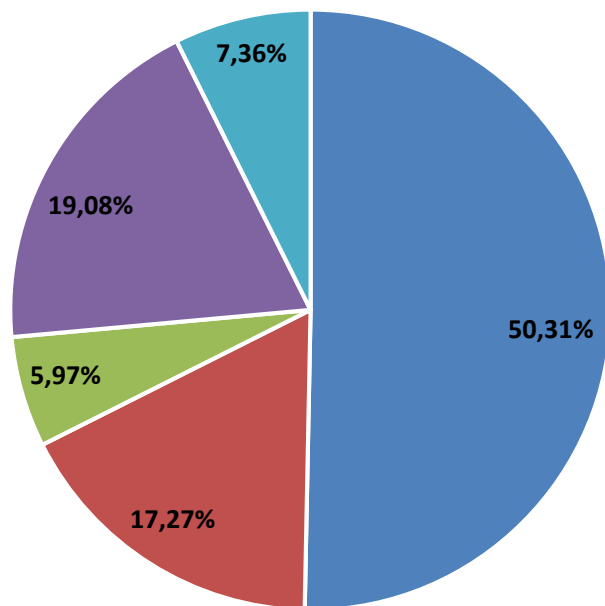


- Carnes e miudezas, comestíveis
- Cereais
- Outros
- Sementes e frutos oleaginosos; grãos, sementes e frutos diversos; plantas industriais ou medicinais; palhas e forragens

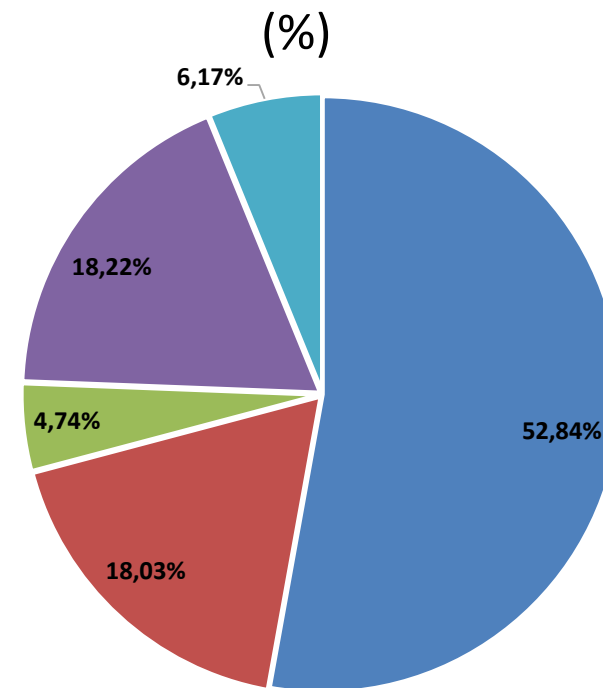
Fonte: Comex Stat – Acessado em 22/01/2020.

INDICADORES ECONÔMICOS

Consórcio Norte Araguaia:
Participação das exportações de sementes e frutos oleaginosos (%)



Consórcio Norte Araguaia: Participação dos municípios no total geral exportado (%)



■ Confresa ■ Porto Alegre do Norte ■ Santa Cruz do Xingu ■ São José do Xingu ■ Vila Rica ■ Confresa ■ Porto Alegre do Norte ■ Santa Cruz do Xingu ■ São José do Xingu ■ Vila Rica

Fonte: Comex Stat – Acessado em 22/01/2020.

INDICADORES EMPRESARIAIS

Microempresa	Até 19 pessoas
Pequena empresa	De 20 a 99 pessoas
Média empresa	De 100 a 499 pessoas
Grande empresa	Acima de 500 pessoas

CONSÓRCIO NORTE ARAGUAIA: TOTAL DE EMPRESAS POR PORTE					
MUNICÍPIOS	MICROEMPRESA	PEQUENA EMPRESA	MÉDIA EMPRESA	GRANDE EMPRESA	TOTAL
VILA RICA	498	19	2	0	519
CONFRESA	496	19	1	2	518
SAO JOSE DO XINGU	161	7	1	0	169
PORTO ALEGRE DO NORTE	103	6	2	0	111
SANTA TEREZINHA	69	7	1	0	77
SANTA CRUZ DO XINGU	66	3	1	0	70
CANABRAVA DO NORTE	64	1	1	0	66

Fonte: Rais/Caged – 2018 - Acessado em 13/12/2019..

Indicadores Empresariais

O MEI é o pequeno empresário individual que atende as condições abaixo relacionadas:

- ➔ Tenha faturamento limitado a R\$ 81.000,00 por ano;
- ➔ Que não participe como sócio, administrador ou titular de outra empresa;
- ➔ Contrate no máximo um empregado;
- ➔ Exerça uma das atividades econômicas previstas no Anexo XI, da [Resolução CGSN nº 140, de 2018](#) o qual relaciona todas as atividades permitidas ao MEI.

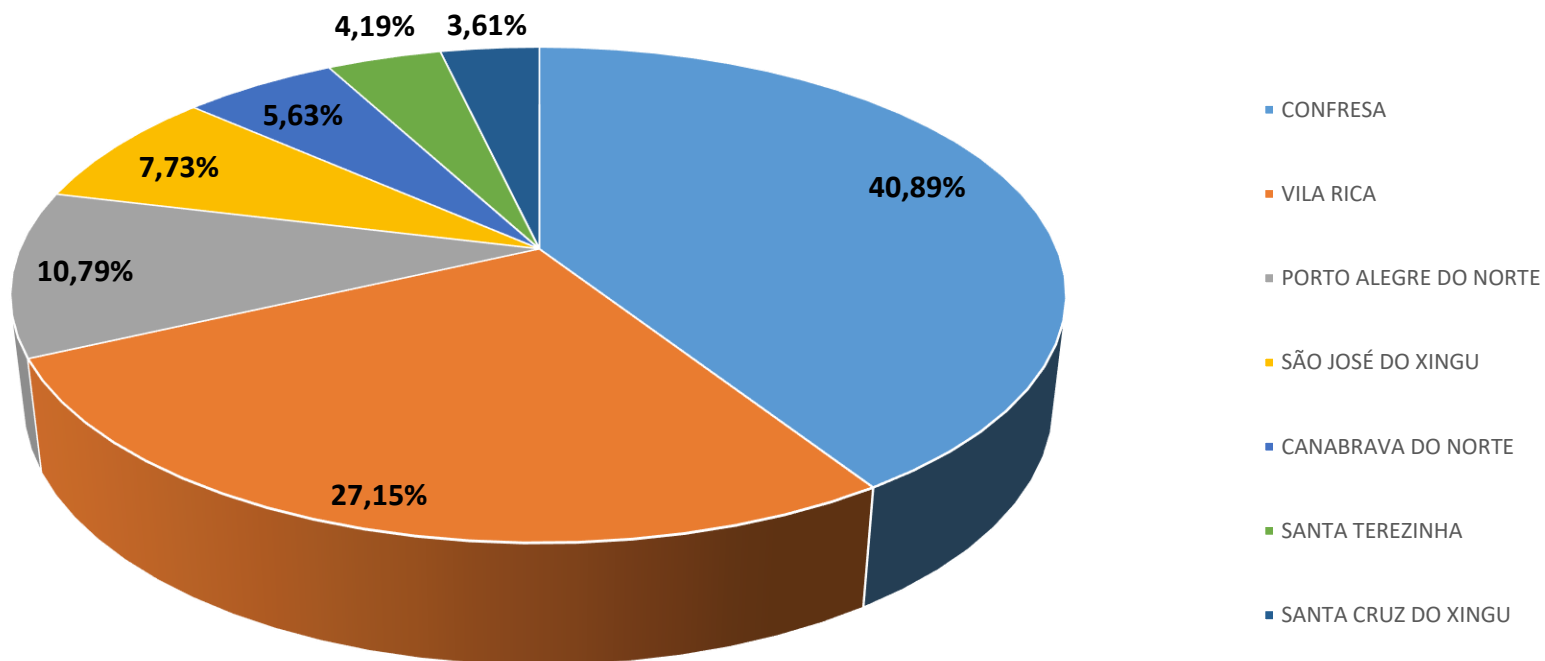
INDICADORES EMPRESARIAIS

CONSÓRCIO NORTE ARAGUAIA: TOTAL GERAL DE MEIS SIMPLES NACIONAL	
MUNICIPIO	TOTAL
CONFRESA	1475
VILA RICA	974
PORTO ALEGRE DO NORTE	388
SAO JOSE DO XINGU	278
CANABRAVA DO NORTE	202
SANTA TEREZINHA	153
SANTA CRUZ DO XINGU	130
TOTAL	3624

Fonte: Estatística Simples Nacional – 2020 - Acessado em 14/01/2020.

INDICADORES EMPRESARIAIS

CONCENTRAÇÃO DE MEI'S NO CONSÓRCIO(*)

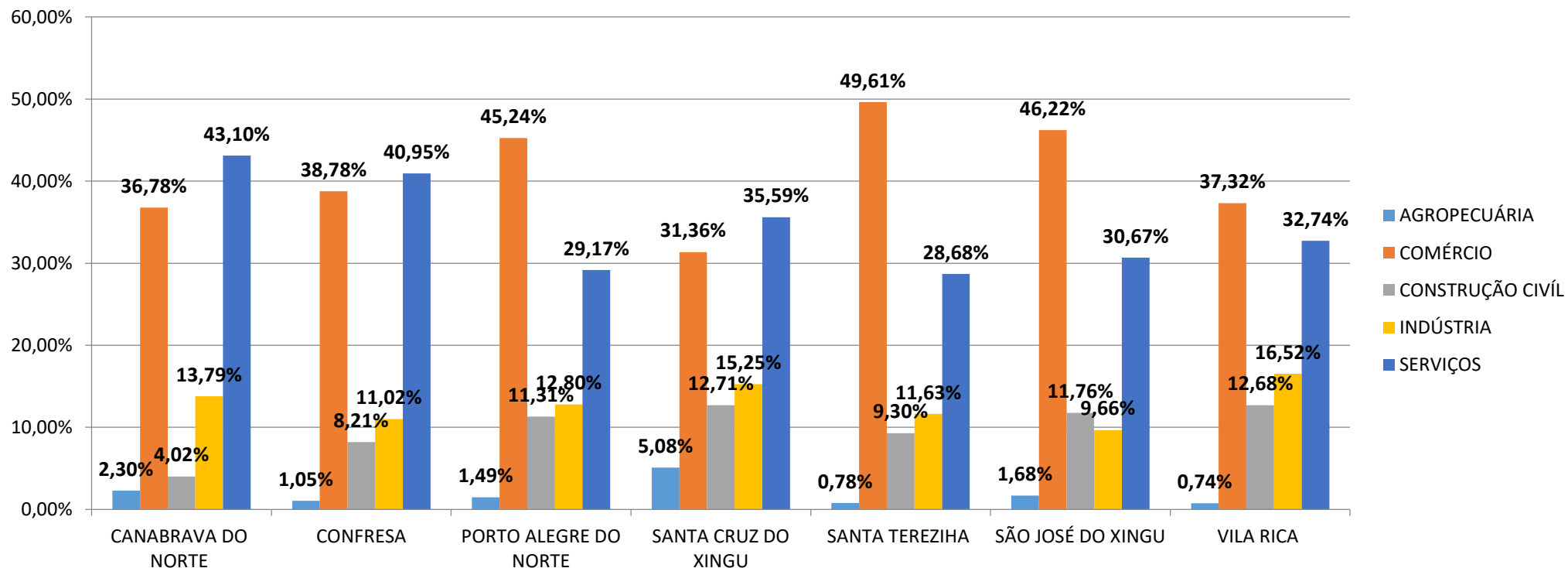


Nota(*): O consórcio possui no total 3.624 MEI'S formalizados.

Fonte: Estatística Simples Nacional – 2020. Acessado em 14/01/2020.

INDICADORES EMPRESARIAIS

CONSÓRCIO NORTE E ARAGUAIA: CONCENTRAÇÃO DE MEIS POR SETOR



Fonte: Portal do Empreendedor: 2018 - Acessado em 15/12/2019.

INDICADORES EMPRESARIAIS

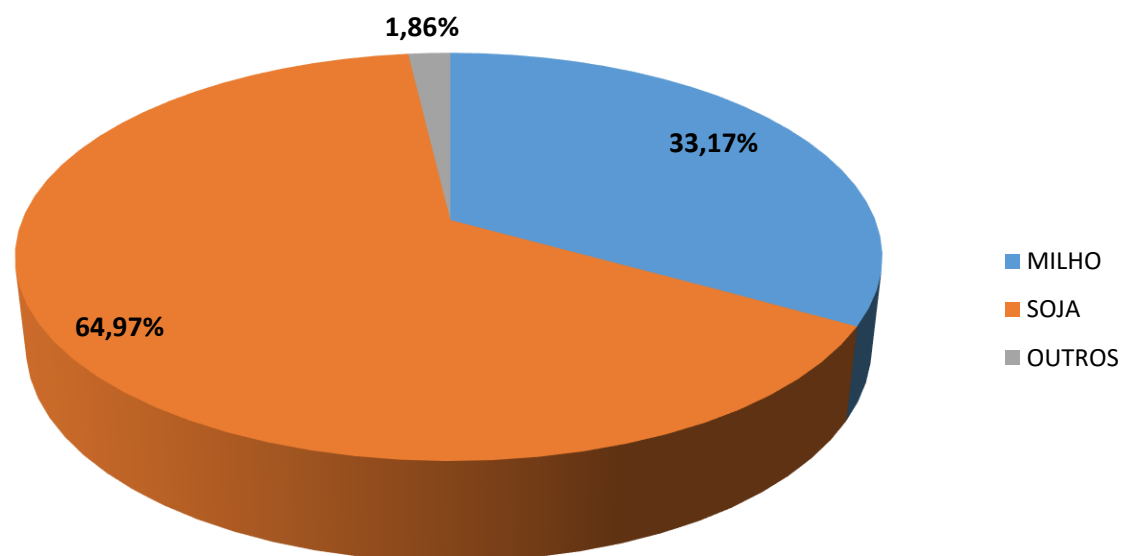
CONSÓRCIO NORTE ARAGUAIA: CONCENTRAÇÃO DE MEIS POR ATIVIDADE		
MUNICÍPIOS	ATIVIDADE CNAE	PERCENTUAL
CANABRAVA DO NORTE	Comércio Varejista de Artigos Do Vestuário e Acessórios	6,90%
CONFRESA	Comércio Varejista de Artigos Do Vestuário e Acessórios	8,29%
PORTO ALEGRE DO NORTE	Comércio Varejista de Artigos Do Vestuário e Acessórios	10,42%
SANTA CRUZ DO XINGU	Obras de Alvenaria	5,93%
SANTA TEREZINHA	Comércio Varejista de Artigos Do Vestuário e Acessórios	12,40%
SÃO JOSÉ DO XINGU	Comércio Varejista de Artigos Do Vestuário e Acessórios	10,92%
VILA RICA	Comércio Varejista de Artigos Do Vestuário e Acessórios	10,77%

Fonte: Portal do Empreendedor: 2018 - Acessado em 13/12/2019.

Nota: Das 20 principais atividades (CNAE) exploradas nos municípios pertencentes ao consórcio, o seguinte quadro apresenta a concentração das atividades mais expressivas.

INDICADORES PRODUÇÃO AGRÍCOLA E PECUÁRIA

CONSÓRCIO NORTE ARAGUAIA: PERCENTUAL DE ÁREA PLANTADA 2018 (HECTARES)*

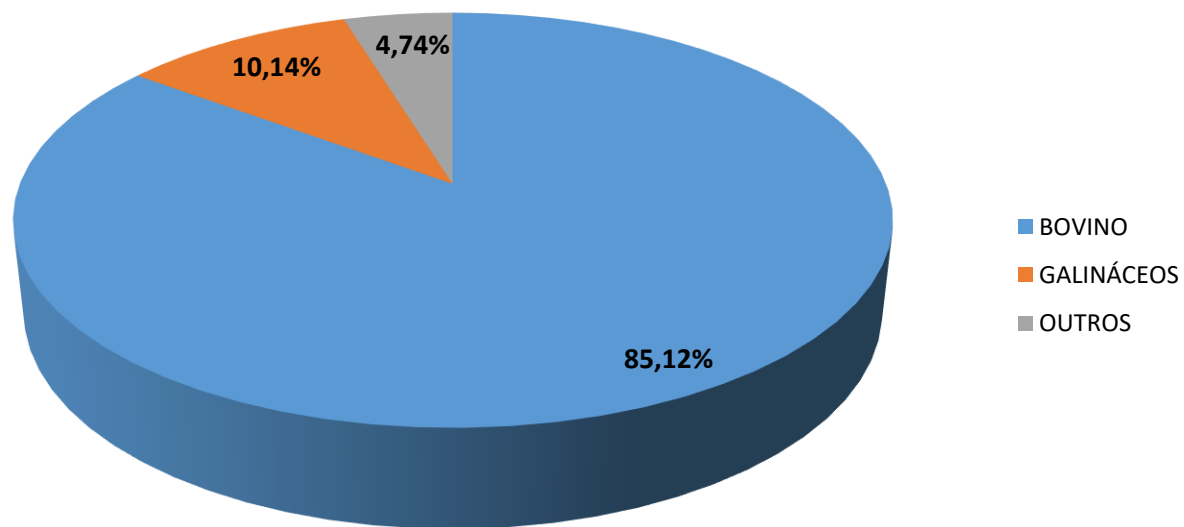


Nota(*): O gráfico apresenta o percentual da cultura mais expressiva do consórcio.

Fonte: PAM/IBGE: 2019 - Acessado em 13/12/2019.

INDICADORES PRODUÇÃO AGRÍCOLA E PECUÁRIA

CONSÓRCIO NORTE ARAGUAIA: EFETIVO DE REBANHO 2018 (POR CABEÇA)*

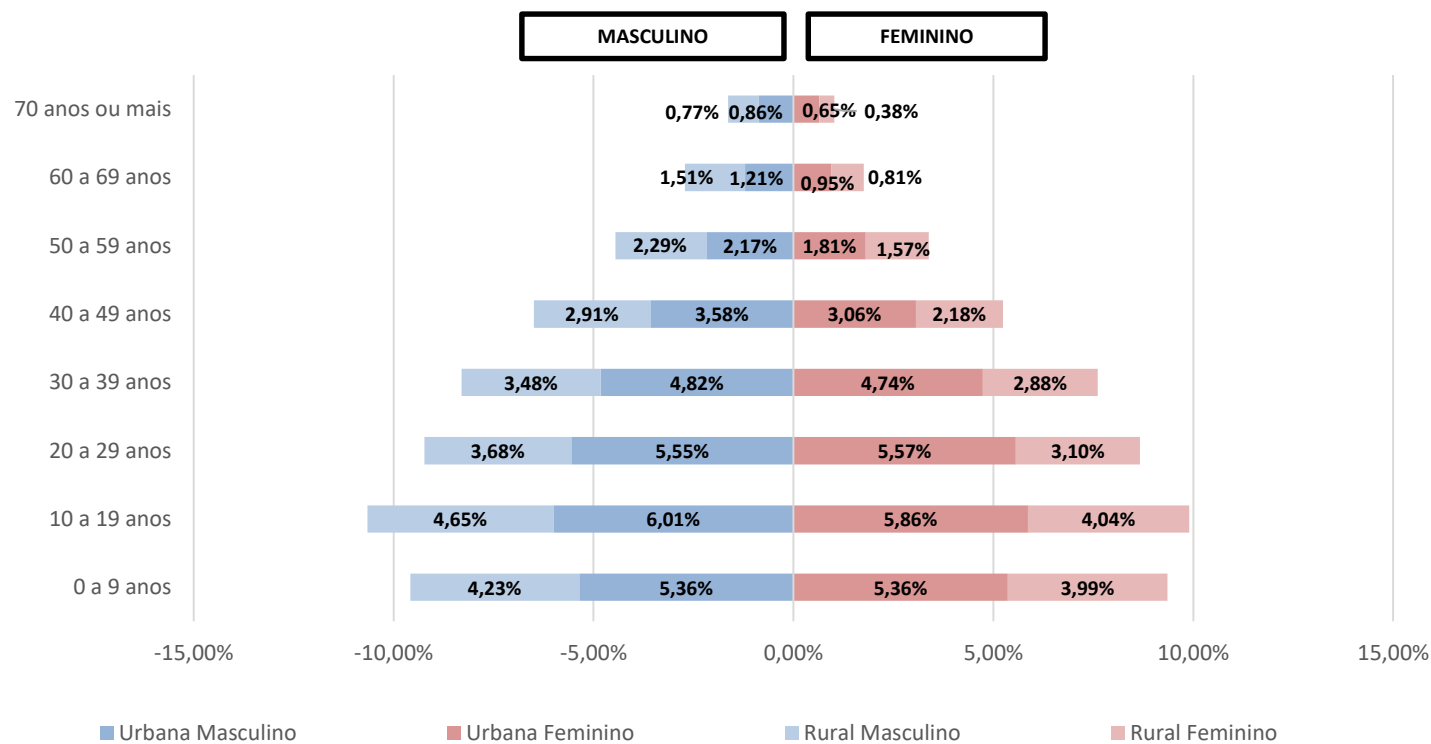


Fonte: PPM/IBGE: 2019 - Acessado em 13/12/2019.

INDICADORES DEMOGRÁFICOS

A POPULAÇÃO RESIDENTE ESTIMADA DO CONSÓRCIO PARA O ANO DE 2019 É DE 90760 PESSOAS.

CONSÓRCIO NORTE ARAGUAIA



Fonte: IBGE- Censo Demográfico - 2010.

INDICADORES SOCIAIS

CONSÓRCIO NORTE ARAGUAIA: IDHM POR MUNICÍPIO					
MUNICÍPIOS	IDHM 2010	IDHM RENDA 2010	IDHM LONGEVIDADE 2010	IDHM EDUCAÇÃO 2010	COLOCAÇÃO NO ESTADO
MATO GROSSO	0,725	0,732	0,821	0,635	-
VILA RICA	0,688	0,709	0,829	0,553	69°
SANTA CRUZ DO XINGU	0,684	0,704	0,828	0,55	74°
PORTO ALEGRE DO NORTE	0,673	0,647	0,803	0,587	89°
CONFRESA	0,668	0,66	0,812	0,556	94°
CANABRAVA DO NORTE	0,667	0,616	0,817	0,589	96°
SÃO JOSÉ DO XINGU	0,657	0,703	0,828	0,487	111°
SANTA TEREZINHA	0,609	0,596	0,761	0,498	136°

Fonte: Programa das Nações para o Desenvolvimento do Brasil – PNUD – Atlas do Desenvolvimento Humano no Brasil – 2010.

INDICADORES DE GESTÃO MUNICIPAL

- O Indicador de Gestão Fiscal dos Municípios do Estado de Mato Grosso - **IGFM-TCE/MT** – trata-se de uma ferramenta que permite mensurar a qualidade da gestão pública dos municípios de Mato Grosso, subsidiados pelos dados recebidos por meio do Sistema Auditoria Pública Informatizada de Contas - APLIC 1.
- A síntese desses indicadores formarão o indicador do Município serão classificados nos conceitos A, B, C e D, de acordo com os seguintes valores de referência:
 - a) **Conceito A:** (GESTÃO DE EXCELÊNCIA): resultados superiores a 0,8 pontos;
 - b) **Conceito B:** (BOA GESTÃO): resultados compreendidos entre 0,6 e 0,8 pontos;
 - c) **Conceito C:** (GESTÃO EM DIFICULDADE): resultados compreendidos entre 0,4 e 0,6 pontos;
 - d) **Conceito D:** (GESTÃO CRÍTICA): resultados inferiores a 0,4 pontos.

INDICADORES DE GESTÃO MUNICIPAL

CONSÓRCIO NORTE ARAGUAIA: IGFM (2017)

MUNICÍPIO	IGFM RECEITA TRIBUTÁRIA PRÓPRIA	IGFM DESPESA COM PESSOAL	IGFM LIQUIDEZ	IGFM INVESTIMENTO	IGFM CUSTO DÍVIDA	IGFM GERAL	RANK GERAL
VILA RICA	0,58	0,43	1	0,77	0,98	0,69	16°
SÃO JOSÉ DO XINGU	1	0,57	1	0,34	0	0,65	29°
PORTO ALEGRE DO NORTE	0,48	0,34	0,8	0,41	1	0,56	58°
SANTA CRUZ DO XINGU	0,37	0,27	1	0,46	0	0,47	102°
SANTA TEREZINHA	0,34	0,11	0,57	1	0	0,47	101°
CONFRESA	0,51	0,14	0,52	0,36	0	0,4	118°
CANABRAVA DO NORTE	0,25	0,28	1	0,19	0	0,38	127°

Fonte: Tribunal de Contas de Mato Grosso – 2019.